

FELCO 160L - Grün

Baum-, Reb- und Gartenschere - Modell für grosse Hände

Made in Switzerland by FELCO, US: PATENT NO US D584,121 S, AU and CN: PATENTED



> **Zuverlässigkeit:** komfortable, ausgesprochen leichte und extrem robuste Griffe aus Verbundstoff / Klinge und Gegenklinge aus hochwertigem gehärtetem Stahl / sauberer, präziser Schnitt / Verschleissteile austauschbar

> **Merkmale:** äusserst einfache, dauerhafte Schnitteinstellung

> **Ergonomie:** Schonung der Hand, des Handgelenks dank der idealen Form der Griffe / angenehm zum Anfühlen

EMPFOHLEN FÜR

Unsere Empfehlung (★ = Empfohlen, ★★ = Sehr empfohlen, ★★★ = Beste Wahl)


Weinbau	★ ★ ★
Obstbau	★ ★ ★
Gartenbau	★ ★ ★
Gärten und Parks	★ ★ ★
Baumschule	★ ★ ★
Kleine Hände	★ ★ ★
Mittelgrosse Hand	★ ★ ★
Grosse Hände	★ ★ ★
Linkshänder	★ ★ ★

DIE QUALITÄTSMERKMALE



Griffe aus Verbundmaterialien

Sehr widerstandsfähiges Polymer mit Fiberglasverstärkung.



Abgewinkelter Schneidkopf

Um die Risiken von Muskel-Skelett-Erkrankungen einzudämmen und den Bedienkomfort zu erhöhen, ist der Schneidkopf geneigt.

ZUBEHÖR



FELCO 902
Schleifwerkzeug
Schleifstein



FELCO 903
Schleifwerkzeug
Schleifwerkzeug



FELCO 910
Trageetui
Aus Leder - Mit Schlaufe und
Klammer



FELCO 912
Trageetui
Aus Leder - Mit Klammer

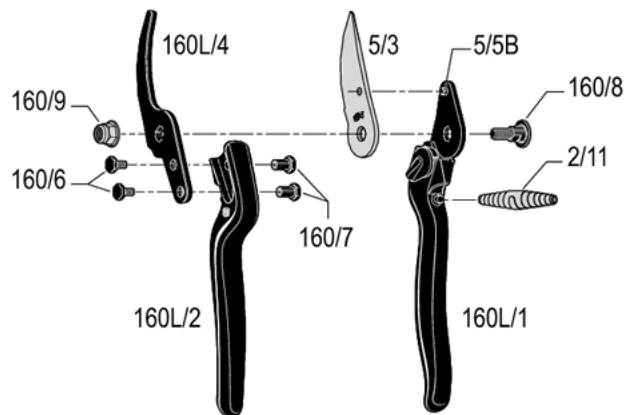



















FELCO 980
Pflegeprodukt
Spray



FELCO 990
Pflegeprodukt
Fett

ERSATZTEILE



FELCO	REF.	Bezeichnung	Teile	UCC-Strichcode
	5/3	Klinge	1x 5/3	
	160L/4	Gegenklinge mit Schrauben und Muttern	1x 160L/4 + 2x 160/6 + 2x 160/7	
	2/91	Satz	2x 2/11	
	160/94	Satz	1x 160/9 + 1x 160/8	
	160L/1	Griff ohne Klinge	1x 160L/1 + 1x 5/5B	
	160L/2	Griff ohne Gegenklinge	1x 160L/2	
	5/5B	Niete für Klinge	1x 5/5B	
	160/6	Schraube für Gegenklinge	1x 160/6	
	160/7	Mutter für Gegenklinge	1x 160/7	

	160/8	Bolzen	1x 160/8	 7 83929 40142 3
	160/9	Mutter	1x 160/9	 7 83929 40143 0
	2/11	Feder vernickelt	1x 2/11	 7 83929 40152 2

PFLEGE



Reinigen

Ihr Werkzeug sollte nach jedem Gebrauch gereinigt werden.

Wenn Ihr Werkzeug besonders schmutzig ist oder durch vorhandene Feuchtigkeit leicht Rost ansetzen könnte, reinigen Sie es unverzüglich.



Ölen

Nach dem Reinigen sollte das Werkzeug geölt werden, damit es nicht rostet. Durch das Öl wird das Werkzeug auch wieder leichtgängig.



Schleifen

Sie sollten Ihr Werkzeug mindestens einmal täglich schleifen; aber wenn Sie bemerken, dass es nicht mehr optimal schneidet, schleifen Sie es sofort!



Auseinandernehmen

Ihr Werkzeug sollte regelmässig auseinander genommen werden, spätestens aber, wenn es blockiert ist.

TEILE AUSWECHSELN



Austausch der Klinge

Wenn Klinge und Gegenklinge nicht mehr aneinander vorbeigleiten oder die Klinge zu stark beschädigt ist, sollte sie ausgewechselt werden.

Das Spiel zwischen Klinge und Gegenklinge wird durch Anziehen der Mutter geregelt. Die Klinge muss sich über 2/3 ihrer Länge an der Gegenklinge reiben.



Austausch der Gegenklinge

Wenn Klinge und Gegenklinge nicht mehr aneinander vorbeigleiten und die Gegenklinge zu stark beschädigt ist, sollte sie ausgewechselt werden.